

家づくりは
幸せづくり

木の家の素晴らしさを伝えるニュースレター 木のイエーッ!

不可能を可能にした真壁づくりの家
SCIENCE HOME Vol.25
サイエンスホーム

2021
8月号



不可能を可能にした真壁づくりの家

サイエンスホーム 広島店

広島県知事許可(般-29)第38690号

株式会社 木の家 ●営業時間/10:00~17:30
●定休日/不定休

〒731-0222 広島県広島市安佐北区可部東2-8-22 fax.082-544-6456

お問い合わせ ☎ 0800-500-3102

Facebook サイエンスホーム広島店

ブログ kinoie-hiroshima.com/blog

メール info@kinoie-hiroshima.com

ホームページ kinoie-hiroshima.com/

広島 木の家 検索



幸せづくりのお手伝い 函本の 可愛い ペットののための幸せづくり

4月号で施工状況をご紹介させていただき、6月6日にお引渡しを完了した「ネコちゃんワンちゃんハウス」のK様邸の続報です。




透明な回廊の上を歩くと、下からかわいい肉球が見られます。



ネコちゃんが2階へ行き来をするためのステップや、専用の回廊の一部には透明なアクリル板を採用、さらに梁の幅を大きめに作ることで、安全に歩けるように配慮しました。

K様の「この子供たちのお家にしたかった」との想いを形にするべく、K様を交えて、大工さんとチーム木の家で、どうすれば、K様ご夫妻とネコちゃんワンちゃんの、楽しく幸せな同居生活が実現するのか、設計上の意見や、施工面、安全面などの話し合いを重ねて、K様の大切なネコちゃんやワンちゃんのための工夫が満載のお家に仕上がりました。



2階の窓の前には外の景色が眺められるように柵を設置しました。哲学するネコちゃんには、物思いにふける時間も必要です。



ネコちゃんがトンネルからこんにちは!



これも大工さんの力作です。ネコちゃん専用個室トイレ。箱の中に猫用トイレがセットしてあるのでストレスを感じる事なく用が足せます。個室入りの順番待ちをすることもある程ネコちゃんたちに好評です。

ワンちゃんとの暮らしのための工夫も!



玄関にはワンちゃんがお散歩から戻ってすぐ足をキレイにできるように足洗場を設置、そしてご主人様が帰宅されたらすぐ、部屋の様子が見えるように玄関脇の壁をガラス貼りにしました。



2階に上がったワンちゃんが、階段を飛び降りてケガをしないようにセーフティゲートを設置。これも世界にひとつだけの大工さんオリジナル。雰囲気も家にぴったりマッチしています。

お引き渡し後、K様はいつも可愛いネコちゃんとワンちゃんの写真を送ってくださいます。新居でのネコちゃんやワンちゃんの幸せそうな姿を拝見し、とても癒されます。さらに、これからペットと一緒に住まれるお客様のために、建築の参考にされていた本まで送っていただきました。K様と同じように、可愛いペットちゃんたちと同居したい方の家づくりに役立てようと思います。ありがとうございました!



今回の家づくりを通して、K様の施主様としての家への思い、そしてペットちゃんたちへの優しい想い、打ち合わせを重ねる中でいろんなお気持ちに心が響いてきました。K様との家づくりの経験は、私自身、お客様の幸せづくりパートナーとしての財産となりました。K様ご夫妻には感謝の気持ちでいっぱいです。ネコちゃんワンちゃんたちと末永くお幸せに暮らしてくださいね!

My Home Life マイホームライフ

幸せ宅配人 河上の
暑い夏の熱い思い出


頼りになるエアコンの相棒

幸せ宅配人 河上

毎日暑い日が続いていますね。8月と言えば夏の甲子園。今からちょうど30年前の夏の甲子園に我が母校である島根県立津和野高等学校が出演しました。学校創立100年の歴史の中で初めての事でしたので、全校生徒で応援にいきました。あの時の暑い甲子園、熱気と興奮、今でも高校野球を見ると思い出される素敵な思い出です。ちなみに結果は初戦敗退でしたが良い試合でした。その時のピッチャーとキャッチャーを思い出し、今回は息のあった名バッテリーのようなエアコンの相棒をご紹介しますとともに、実際の使用感を検証してみます。

河上家の空調の守護神登場!

サイエンスホームの我が家で2回目の夏を経験中ですが、今年も快適に過ごしています。我が家の場合にはロフトに設置したエアコン1台を24時間稼働させています。吹き抜けを大きめにしている河上家では、ロフトのエアコンの冷気が2階、1階と降りてくるので各階にエアコンは不要です。そして今年はそれにプラスしてサーキュレーターを使っています。みなさん、サーキュレーターってご存じですか?




河上家ロフトに設置したエアコン▲

冷気が降りやすいように吹抜けは壁ではなく手すり格子で囲んでいます▶



サーキュレーターと扇風機って何が違うの?

サーキュレーターとは、扇風機と同じく送風をする家電製品ですが、扇風機は人の体に直接風を送ることを目的として作られているのに対し、部屋の空気を掻き回して循環させることを目的につくられたものがサーキュレーターです。なので、空気を掻き回す為に扇風機よりも直線的で強い風を起こします。サーキュレーターを用いて、より室内の空気を循環させることで高い所と低い所の温度差のムラを解消し、エアコンは温度調整する必要が減少するため、節電にもつながるんですよ。



我が家の30畳用のサーキュレーター2階の吹抜けに向け風を送っています。

検証結果

サーキュレーターは風量が強い分、羽音が大きかったのが、最近では技術が進んで、静音化しています。実際、我が家でも音は全く気になりません。実は去年はサーキュレーター代わりに扇風機を使っていました。エアコンのサポート役にはなるのですが、風力を得るために強めに設定して結果的に羽音が大きくなっていました。サーキュレーターを使用する方が静かになりました。今はサーキュレーターの機能も上がって、風量の調節を細かくできたり、首振り機能がついたり、逆に扇風機代わりに使うこともできます。コンパクトで場所を取らないのもメリットの1つですね。エアコンの相棒としてより高い効果を発揮してくれて、昨年よりも快適度はアップしたというのが実感です!



熱血! 幸せ請負人 梶谷 木の家の完成見学会開催します!!

大工時代に自分で建てて、12年間慣れ親しんだ家を解体し、現在建築中のワシんち=梶谷邸ですが、お陰様で順調に工事は進み、完成まであと少しになりました。完成のあかつきには日頃の感謝の気持ちを込めた見学会を開催し、皆様にお披露目いたします! 自分で言うのも何ですが、プチかっこええですよ!



完成予定図